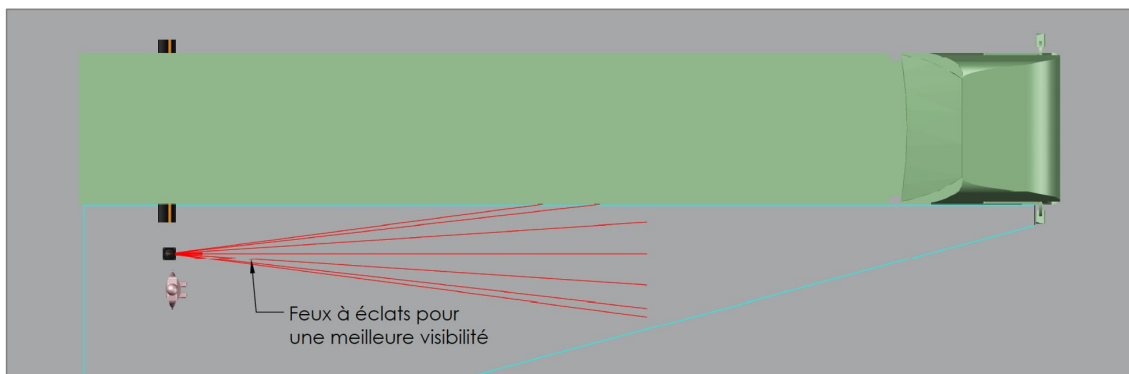
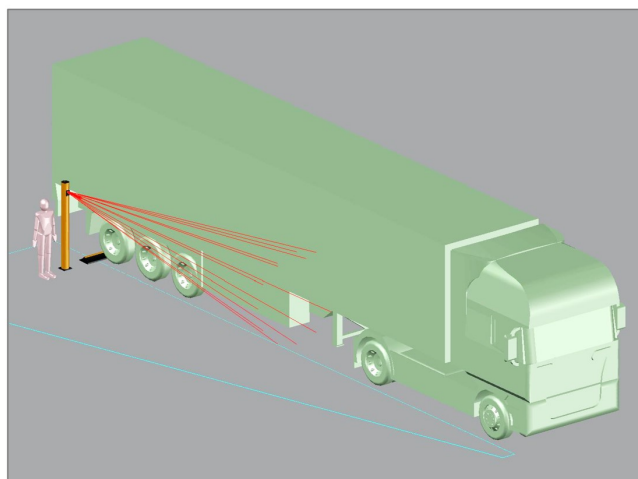
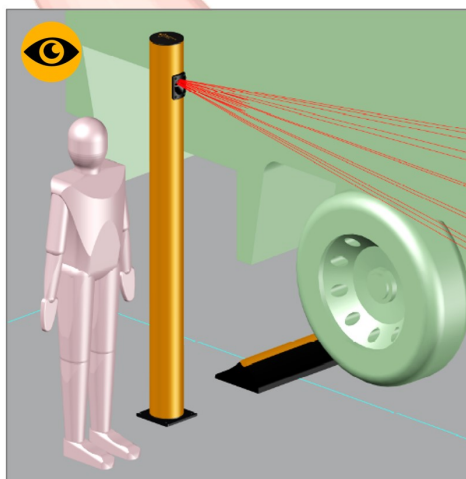


Pour guider les chauffeurs à quai

Nous vous présentons **Le Guide** de notre gamme **LightUs**.

Placé en hauteur dans un poteau Ø 170 mm, il détecte le poids lourd par impulsions lasers infrarouges et émet un **signal lumineux clignotant** pour avertir le chauffeur de s'arrêter.

Hauteur et inclinaison du faisceau réglables pour s'adapter à votre contexte.



Alimentation 230 V / Intérieur : basse tension

LES POINTS CLÉS :

- Equipement d'aide au stationnement
- Technologie LIDAR
- Autonome
- Réglable



04 74 07 13 11 Groupe TOTEM

98 rue de l'Ancienne Distillerie
ZAC des Grillons
69400 GLEIZÉ - France

contact@protect-choc.fr